

Отчет о финансовых результатах деятельности учреждения

на 01 января 2024 г.

Учреждение АДМИНИСТРАЦИЯ СЕЛЬСКОГО ПОСЕЛЕНИЯ СОРУМ, МУНИЦИПАЛЬНОЕ КАЗЕНН
 Обособленное подразделение _____
 Учредитель АДМИНИСТРАЦИЯ СЕЛЬСКОГО ПОСЕЛЕНИЯ СОРУМ, МУНИЦИПАЛЬНОЕ КАЗЕНН

 Наименование органа, осуществляющего полномочия учредителя _____
 Периодичность: годовая _____
 Единица измерения: руб.

КОДЫ	
Форма по ОКУД	0503721
Дата	01.01.2024
по ОКПО	79553713
ИНН	8611006995
по ОКТМО	
по ОКПО	79553713
ИНН	8611006995
Глава по БК	650
по ОКЕИ	383

1. Финансовый результат

Наименование показателя	Код строки	Код аналитики	Деятельность с целевыми средствами	Деятельность по государственному заданию	Приносящая доход деятельность	Итого
1	2	3	4	5	6	7
Доходы (стр. 030 + стр. 040 + стр. 050 + стр. 060 + стр. 070 + стр. 090 + стр. 100 + стр. 110)	010	100	766 085,18	11 082 600,00	518 273,00	12 366 958,18
Доходы от собственности в том числе:	030	120				
	030					
Доходы от оказания платных услуг (работ), компенсаций затрат в том числе:	040	130	0,00	11 082 600,00	518 273,00	11 600 873,00
Доходы от оказания платных услуг (работ)	040	131	0,00	11 082 600,00	518 273,00	11 600 873,00
Штрафы, пени, неустойки, возмещения ущерба в том числе:	050	140				
	050					
Безвозмездные поступления текущего характера в том числе:	060	150	766 085,18	0,00	0,00	766 085,18
Поступления текущего характера бюджетным и автономным учреждениям от сектора государственного управления	060	152	766 085,18	0,00	0,00	766 085,18
Безвозмездные поступления капитального характера в том числе:	070	160				
	070					
Доходы от операций с активами в том числе:	090	170				
	090					


Наименование показателя	Код строки	Код аналитики	Деятельность с целевыми средствами	Деятельность по государственному заданию	Приносящая доход деятельность	Итого
1	2	3	4	5	6	7
Прочие доходы в том числе:	100	180				
	100					
Безвозмездные неденежные поступления в сектор государственного управления в том числе:	110	190				
	110					
Расходы (стр. 160 + стр. 170 + стр. 190 + стр. 210 + стр. 230 + стр. 240 + стр. 250 + стр. 260 + стр.270)	150	200	540 586,18	15 048 229,91	281 967,67	15 870 783,76
Оплата труда и начисления на выплаты по оплате труда в том числе:	160	210	46 544,00	5 531 751,85	0,00	5 578 295,85
Заработная плата	160	211	0,00	4 224 623,65	0,00	4 224 623,65
Начисления на выплаты по оплате труда	160	213	0,00	1 294 197,20	0,00	1 294 197,20
Прочие несоциальные выплаты персоналу в натуральной форме	160	214	46 544,00	12 931,00	0,00	59 475,00
Оплата работ, услуг в том числе:	170	220	409 142,18	5 265 847,36	108 414,69	5 783 404,23
Услуги связи	170	221	0,00	103 437,28	0,00	103 437,28
Коммунальные услуги	170	223	0,00	4 404 350,24	0,00	4 404 350,24
Работы, услуги по содержанию имущества	170	225	65 000,00	456 144,43	54 374,69	575 519,12
Прочие работы, услуги	170	226	344 142,18	301 915,41	54 040,00	700 097,59
Обслуживание долговых обязательств в том числе:	190	230				
	190					
Безвозмездные перечисления текущего характера организациям в том числе:	210	240				
	210					
Безвозмездные перечисления бюджетам в том числе:	230	250				
	230					
Социальное обеспечение в том числе:	240	260	0,00	23 367,68	0,00	23 367,68
Пособия по социальной помощи населению в денежной форме	240	262	0,00	11 921,00	0,00	11 921,00
Социальные пособия и компенсации персоналу в денежной форме	240	266	0,00	11 446,68	0,00	11 446,68
Расходы по операциям с активами в том числе:	250	270	84 900,00	4 225 816,35	173 552,98	4 484 269,33
Амортизация	250	271	0,00	4 205 708,30	0,00	4 205 708,30
Расходование материальных запасов	250	272	84 900,00	20 108,05	173 552,98	278 561,03
Безвозмездные перечисления капитального характера организациям в том числе:	260	280				
	260					


Наименование показателя	Код строки	Код аналитики	Деятельность с целевыми средствами	Деятельность по государственному заданию	Приносящая доход деятельность	Итого
1	2	3	4	5	6	7
Прочие расходы в том числе:	270	290	0,00	1 446,67	0,00	1 446,67
Налоги, пошлины и сборы	270	291	0,00	1 445,00	0,00	1 445,00
Штрафы за нарушение законодательства о налогах и сборах, законодательства о страховых взносах	270	292	0,00	1,67	0,00	1,67
Чистый операционный результат (стр. 301 - стр. 302); (стр. 310 + стр. 410)	300		225 499,00	-3 965 629,91	236 305,33	-3 503 825,58
Операционный результат до налогообложения (стр.010 - стр.150)	301		225 499,00	-3 965 629,91	236 305,33	-3 503 825,58
Налог на прибыль	302					
Операции с нефинансовыми активами (стр. 320 + стр. 330 + стр. 350 + стр. 360 + стр. 370 + стр. 380 + стр. 390 + стр. 395 + стр. 400)	310		0,00	-3 569 869,05	205 720,87	-3 364 148,18
Чистое поступление основных средств в том числе:	320		0,00	-3 795 034,00	0,00	-3 795 034,00
увеличение стоимости основных средств	321	310	225 499,00	821 348,60	51 377,30	1 098 224,90
уменьшение стоимости основных средств	322	41X	225 499,00	4 616 382,60	51 377,30	4 693 256,90
Чистое поступление нематериальных активов в том числе:	330					
увеличение стоимости нематериальных активов	331	320				
уменьшение стоимости нематериальных активов	332	42X				
Чистое поступление произведенных активов в том числе:	350					
увеличение стоимости произведенных активов	351	330				
уменьшение стоимости произведенных активов	352	43X				
Чистое поступление материальных запасов в том числе:	360		0,00	225 164,95	205 720,87	430 885,82
увеличение стоимости материальных запасов из них:	361	340	84 900,00	245 273,00	379 273,85	709 446,85
	361					
уменьшение стоимости материальных запасов из них:	362	440	84 900,00	20 108,05	173 552,98	278 561,03
	362					
Чистое поступление прав пользования в том числе:	370					
увеличение стоимости прав пользования	371	35X				
уменьшение стоимости прав пользования	372	45X				
Чистое поступление биологических активов в том числе:	380					
увеличение стоимости биологических активов	381	360				
уменьшение стоимости биологических активов	382	46X				
Чистое изменение затрат на изготовление готовой продукции (работ, услуг)	390		0,00	0,00	0,00	0,00

Наименование показателя	Код строки	Код аналитики	Деятельность с целевыми средствами	Деятельность по государственному заданию	Приносящая доход деятельность	Итого
1	2	3	4	5	6	7
в том числе:						
увеличение затрат	391	X	0,00	10 445 463,03	106 890,00	10 552 353,03
уменьшение затрат	392	X	0,00	10 445 463,03	106 890,00	10 552 353,03
Чистое изменение затрат на биотрансформацию	395					
увеличение затрат	396	X				
уменьшение затрат	397	X				
Чистое изменение расходов будущих периодов	400	X				
Операции с финансовыми активами и обязательствами (стр. 420 - стр. 510)	410		225 499,00	-395 760,86	30 584,46	-139 677,40
Операции с финансовыми активами (стр. 430 + стр. 440 + стр. 450 + стр. 460 + стр. 470 + стр. 480)	420		640 900,00	11 946 215,44	-24 562,84	12 562 552,60
Чистое поступление денежных средств и их эквивалентов	430		0,00	-63 646,45	-24 562,84	-88 209,29
в том числе:						
поступление денежных средств и их эквивалентов	431	510	766 085,18	11 082 600,00	518 273,00	12 366 958,18
выбытие денежных средств и их эквивалентов	432	610	766 085,18	11 146 246,45	542 835,84	12 455 167,47
Чистое поступление ценных бумаг, кроме акций	440					
в том числе:						
увеличение стоимости ценных бумаг, кроме акций и иных финансовых инструментов	441	520				
уменьшение стоимости ценных бумаг, кроме акций и иных финансовых инструментов	442	620				
Чистое поступление акций и иных финансовых инструментов	450					
в том числе:						
увеличение стоимости акций и иных финансовых инструментов	451	530				
уменьшение стоимости акций и иных финансовых инструментов	452	630				
Чистое предоставление займов (ссуд)	460					
в том числе:						
увеличение задолженности по предоставленным займам (ссудам)	461	540				
уменьшение задолженности по предоставленным займам (ссудам)	462	640				
Чистое поступление иных финансовых активов	470					
в том числе:						
увеличение стоимости иных финансовых активов	471	550				
уменьшение стоимости иных финансовых активов	472	650				
Чистое увеличение дебиторской задолженности	480		640 900,00	12 009 861,89	0,00	12 650 761,89
в том числе:						
увеличение дебиторской задолженности	481	560	1 591 519,00	25 402 713,93	555 992,69	27 550 225,62
уменьшение дебиторской задолженности	482	660	950 619,00	13 392 852,04	555 992,69	14 899 463,73

Наименование показателя	Код строки	Код аналитики	Деятельность с целевыми средствами	Деятельность по государственному заданию	Приносящая доход деятельность	Итого
1	2	3	4	5	6	7
Операции с обязательствами (стр. 520 + стр. 530 + стр. 540 + стр. 550 + стр. 560)	510		415 401,00	12 341 976,30	-55 147,30	12 702 230,00
Чистое увеличение задолженности по внутренним привлеченным заимствованиям	520					
в том числе:						
увеличение задолженности по внутренним привлеченным заимствованиям	521	710				
уменьшение задолженности по внутренним привлеченным заимствованиям	522	810				
Чистое увеличение задолженности по внешним привлеченным заимствованиям	530					
в том числе:						
увеличение задолженности по внешним привлеченным заимствованиям	531	720				
уменьшение задолженности по внешним привлеченным заимствованиям	532	820				
Чистое увеличение прочей кредиторской задолженности	540		-225 499,00	276 876,30	-55 147,30	-3 770,00
в том числе:						
увеличение прочей кредиторской задолженности	541	730	719 541,18	13 824 577,14	718 720,23	15 262 838,55
уменьшение прочей кредиторской задолженности	542	830	945 040,18	13 547 700,84	773 867,53	15 266 608,55
Чистое изменение доходов будущих периодов	550	X	640 900,00	12 065 100,00		12 706 000,00
Чистое изменение резервов предстоящих расходов	560	X				


Руководитель




 (подпись)

Е.В. Марфина
 (расшифровка подписи)


Главный бухгалтер


 (подпись)

Е.О. Хозова
 (расшифровка подписи)

Исполнитель

 бухгалтер
 (должность)


 (подпись)

Ю. И. Магадеева
 (расшифровка подписи)

89222942454, mbu.ckis@mail.ru

(телефон, e-mail)